

NEVO

Steckdose Typ 25




Farbe:

 schwarz

 weiss

 lichtgrau

Bauart:

 N.CO.Q

 NAP.Q

 NAPU.Q

 NU.CO.Q

 NUP.Q

 NUPU.Q

Feller-NR: 8725.NAP.Q.ST.60

E-NR: 646 011 050

EAN: 7613175332345

Steckdose Typ 25 - 16 A, 250 V AC, L + N + PE - 16 A,
 440 V AC, 3 L + N + PE - Mit Steckklemmen -
 Anbauhöhe 70 mm - NAP.Q - schwarz - * IP55/IP21 -
 87 x 87 mm - * Deckel geschlossen IP55 / Deckel offen
 IP21

ab 1. Januar 2025:

Deckel geschlossen IP21 / Deckel offen IP21

Nennstrom:	16 A
Nennspannung:	250 V
Montageart:	Aufputz
Ausführung:	Schweizer Norm Typ 25
Halogenfrei:	Ja
Anzahl der Einheiten:	1
Abschließbar:	Nein
Mit Klappdeckel:	Ja
Anschlussart:	Steckklemme
Mit erhöhtem Berührungsschutz	Nein
Werkstoffgüte:	Thermoplast
Überspannungsschutz:	Nein
Fehlerstromschutz:	Nein
Geeignet für Schutzart (IP):	IP55
Anzahl der Steckdosen schaltbar:	0
Mit Funktionsbeleuchtung:	Nein
Mit Orientierungsbeleuchtung:	Nein
Werkstoff:	Kunststoff
Befestigungsart:	Befestigung mit Schraube

Zubehör:





Name / Kategorie

Anschlussklemme für NAP-Gehäuse

Feller-Nr / E-NR

935.N

284 900 100

	Verbindungsrippe - Zum Verbinden von Einzelgehäusen	721.NAP 126 304 004
	NAP-Gehäuseunterteil - Für 1 Apparat - 1 Rohreinführung oben, 2 Rohreinführungen unten - Mit Dichtung - Anbauhöhe 54 mm - schwarz	902-NAP.Q.60 284 012 050
	Deckel mit Klappdeckel - Mit schwarzer Dichtung - Bohrung 53 mm - Mit Schrauben und Dichtung - schwarz	921-53.N.Q.60 377 025 050
	Deckel mit Klappdeckel - Abschliessbar - Mit schwarzer Dichtung - Bohrung 53 mm - Mit Schrauben und Dichtung - schwarz	921-53.N.Q.HZ.60 377 025 250

Zerlegung:

	Name / Kategorie	Feller-Nr / E-NR
	Steckdose Typ 25 - 16 A, 250 V AC, L + N + PE - 16 A, 440 V AC, 3 L + N + PE - Frontscheibe 53 mm, für Bohrung 50 mm - Mit Steckklemmen - QM - schwa...	8725.QM.ST.60 641 003 150
	Deckel mit Klappdeckel - Mit schwarzer Dichtung - Bohrung 53 mm - Mit Schrauben und Dichtung - schwarz	921-53.N.Q.60 377 025 050
	NAP-Gehäuseunterteil - Für 1 Apparat - 1 Rohreinführung oben, 2 Rohreinführungen unten - Mit Dichtung - Anbauhöhe 54 mm - schwarz	902-NAP.Q.60 284 012 050