

Nass Kunststoff

Drehschalter

**Farben:**

☒ schwarz
 ☐ weiss
 ☐ Lichtgrau

Bauarten:


- ☒ Kunststoff AP nass NAP
- ☐ Kunststoff AP feucht NAPU
- ☐ Kunststoff UP nass NUP
- ☐ Kunststoff UP feucht NUPU











Feller-NR: 7411.NAP.SS.62**E-NR:** 246 001 740**EAN:** 7613175229102

Drehschalter - Mit Sicherheitsschloss und 2 Schlüsseln
 - 10/16 A, 400/500 V AC - Mit Schraubklemmen -
 Ausschalter - 0/1 L - KS 0-I-0-I - Anbauhöhe 70 mm -
 NAP - Lichtgrau - IP55 - 87 x 87 mm - 4
 Abzugsstellungen

Nennspannung:	400
Zusammenstellung:	Basiselement mit Komplettgehäuse
Beleuchtung:	ohne Beleuchtung
Bemessungsstrom:	16
Halogenfrei:	Ja
Werkstoffgüte:	Thermoplast
Anschlussart:	Schraubklemme
Oberfläche:	unbehandelt
Geeignet für Schutzart (IP):	IP54
Werkstoff:	Kunststoff
Befestigungsart:	Schraubbefestigung
Schaltungsart:	Ausschalter 1-polig
Anzahl der Betätigungswippen:	0
Montageart:	Aufputz
Bedienungsart:	Schlüssel
Tastschalter:	Nein

Zubehör:

	Name / Kategorie	Feller-Nr / E-NR
	Schliesszylinder-Umbausatz - Umbausatz für alle UP-Schlüsselschalter und NAP, NUP	931-7400.UP.SS 247 999 990

	Abdeckset - Für Drehschalter mit Schliesszylinder - Beschriftung 0 - I - 0 - I - Ohne Abdeckplatte - P - weiss	920-7400.P.002.SS.61 377 936 100
	1 Rohreinleitung oben, 2 Rohreinleitungen unten - Mit Dichtung - Mit M 20 Rohreinleitung - Lichtgrau	902-NAP.62 284 006 040
	Zwischenrahmen 20 mm - Lichtgrau	922-20.N.62 284 006 940
	Zwischenrahmen - Lichtgrau	922-33.N.62 284 007 940
	Deckel mit Klappdeckel für Einfachsteckdosen - Mit Schrauben und Dichtung - Lichtgrau	921-43.N.62 364 916 340
	Deckel mit Klappdeckel für Einfachsteckdosen - Mit Schrauben und Dichtung - Mit Bezeichnungsschild - Lichtgrau	921-43/784.N.62 643 095 340
	Klappdeckel - Mit Achse und Spannfeder - Für NAP und NUP - Ohne Bezeichnungsschild - Lichtgrau	921-N.62 377 550 040
	Klappdeckel - Mit Achse und Spannfeder - Lichtgrau	921-784.N.62 377 551 040
	Anschlussklemme für NAP-Gehäuse	935.N 284 900 100
	Verbindungsstift - Zum Verbinden von Einzelgehäusen	721.NAP 126 304 004

Zerlegung:

	Name / Kategorie	Feller-Nr / E-NR
	1 Rohreinführung oben, 2 Rohreinführungen	902-NAP.62
	unten - Mit Dichtung - Mit M 20 Rohreinführung - Lichtgrau	284 006 040
	Zwischenrahmen 20 mm - Lichtgrau	922-20.N.62 284 006 940
	Drehschalter - Mit Sicherheitsschloss und 2 Schlüsseln - Mit Schraubklemmen - Ausschalter - 0/1 L - PM - 4 Abzugsstellungen - weiss	7411.PM.SS.61 347 001 400
	Deckel mit Klappdeckel für Einfachsteckdosen - Mit Schrauben und Dichtung - Lichtgrau	921-43.N.62 364 916 340