





Nass Kunststoff Dreifach-Steckdose Typ 23



Farben:

☒ schwarz
 ☐ weiss
 ☐ Lichtgrau

Bauarten:

-  Kunststoff AP nass NAP
-  Kunststoff AP feucht NAPU
-  Kunststoff UP nass NUP
-  Kunststoff UP feucht NUPU

Feller-NR: 87323.NAP.61
E-NR: 623 633 300
EAN: 7611386951539

Dreifach-Steckdose Typ 23 - 16 A, 250 V AC, L + N +
 PE - Mit Steckklemmen - Parallel - Anbauhöhe 68 mm -
 NAP - weiss - IP55

Anzahl der Einheiten:	3
Überspannungsschutz:	Nein
Nennstrom:	16
Halogenfrei:	Ja
Werkstoffgüte:	Thermoplast
Geeignet für Schutzart (IP):	IP55
Abschließbar:	Nein
Anschlussart:	Steckklemme
Mit erhöhtem Berührungsschutz:	Nein
Anzahl der Steckdosen schaltba	0
Mit Funktionsbeleuchtung:	Nein
Mit Orientierungsbeleuchtung:	Nein
Werkstoff:	Kunststoff
Befestigungsart:	Befestigung mit Schraube
Nennspannung:	250
Montageart:	Aufputz
Ausführung:	Schweizer Norm Typ 23
Mit Klappdeckel:	Nein
Fehlerstromschutz:	Nein

Zubehör:



Name / Kategorie	Feller-Nr / E-NR
1 Rohreinführung oben, 2 Rohreinführungen	902-NAP.61
unten - Mit Dichtung - Mit M 20 Rohreinführung	284 006 000
- weiss	



Deckel mit Klappdeckel für Mehrfachsteckdosen
- Mit Schrauben und Dichtung - weiss

921-58.N.61
643 091 300



Anschlussklemme für NAP-Gehäuse

935.N
284 900 100



Verbindungsrippel - Zum Verbinden von
Einzelgehäusen

721.NAP
126 304 004

Zerlegung:



Name / Kategorie
Dreifach-Steckdose Typ 23 - 16 A, 250 V AC, L
+ N + PE - Parallel - weiss

Feller-Nr / E-NR
87323.PM.61
633 658 500



Deckel mit Klappdeckel für Mehrfachsteckdosen
- Mit Schrauben und Dichtung - weiss

921-58.N.61
643 091 300



1 Rohreinführung oben, 2 Rohreinführungen
unten - Mit Dichtung - Mit M 20 Rohreinführung
- weiss

902-NAP.61
284 006 000