

Nass Kunststoff Drehschalter



Farben:

☒ schwarz ☐ weiss ☐ Lichtgrau

Bauarten:

- ☒ Kunststoff AP nass NAP
- ☒ Kunststoff AP feucht NAPI
- ☒ Kunststoff UP nass NUP
- ☒ Kunststoff UP feucht NUPU

Feller-NR: 7411.NAP.SS.OZ.62


E-NR: 246 001 240











EAN: 7613175229126

Drehschalter - Für Sicherheitsschloss, ohne Zylinder -
10/16 A, 400/500 V AC - Mit Schraubklemmen -
Ausschalter - 0/1 L - KS 0-I-0-I - Anbauhöhe 70 mm -
NAP - Lichtgrau - IP55 - 87 x 87 mm





Nennspannung:	400
Zusammenstellung:	Basiselement mit Komplettgehäuse
Beleuchtung:	ohne Beleuchtung
Bemessungsstrom:	16
Halogenfrei:	Ja
Werkstoffgüte:	Thermoplast
Geeignet für Schutzart (IP):	IP55
Anschlussart:	Schraubklemme
Oberfläche:	unbehandelt
Werkstoff:	Kunststoff
Befestigungsart:	Schraubbefestigung
Schaltungsart:	Ausschalter 1-polig
Anzahl der Betätigungswippen:	0
Montageart:	Aufputz
Bedienungsart:	sonstige
Tastschalter:	Nein

Zubehör:

Name / Kategorie	Feller-Nr / E-NR
 Schliesszylinder-Umbausatz - Umbausatz für alle UP-Schlüsselschalter und NAP, NUP	931-7400.UP.SS 247 999 990

	Abdeckset - Für Drehschalter mit Schliesszylinder - Beschriftung 0 - I - 0 - I - Ohne Abdeckplatte - P - weiss	920-7400.P.002.SS.61 377 936 100
	1 Rohreinführung oben, 2 Rohreinführungen unten - Mit Dichtung - Mit M 20 Rohreinführung - Lichtgrau	902-NAP.62 284 006 040
	Zwischenrahmen 20 mm - Lichtgrau	922-20.N.62 284 006 940
	Zwischenrahmen - Lichtgrau	922-33.N.62 284 007 940
	Deckel mit Klappdeckel für Einfachsteckdosen - Mit Schrauben und Dichtung - Lichtgrau	921-43.N.62 364 916 340
	Deckel mit Klappdeckel für Einfachsteckdosen - Mit Schrauben und Dichtung - Mit Bezeichnungsschild - Lichtgrau	921-43/784.N.62 643 095 340
	Klappdeckel - Mit Achse und Spannfeder - Für NAP und NUP - Ohne Bezeichnungsschild - Lichtgrau	921-N.62 377 550 040
	Klappdeckel - Mit Achse und Spannfeder - Lichtgrau	921-784.N.62 377 551 040
	Anschlussklemme für NAP-Gehäuse	935.N 284 900 100
	Verbindungsrippel - Zum Verbinden von Einzelgehäusen	721.NAP 126 304 004

Zerlegung:

	Name / Kategorie	Feller-Nr / E-NR
	1 Rohreinführung oben, 2 Rohreinführungen	902-NAP.62
	unten - Mit Dichtung - Mit M 20 Rohreinführung - Lichtgrau	284 006 040
	Zwischenrahmen 20 mm - Lichtgrau	922-20.N.62 284 006 940
	Drehschalter - Für Sicherheitsschloss, ohne Zylinder - Mit Schraubklemmen - Ausschalter - 0/1 L - PM - weiss	7411.PM.SS.OZ.61 347 201 400
	Deckel mit Klappdeckel für Einfachsteckdosen - Mit Schrauben und Dichtung - Lichtgrau	921-43.N.62 364 916 340