

## NEVO

## Einfach-Steckdose Typ 23




## Farbe:

 schwarz

 weiss


 lichtgrau

## Bauart:

 N.CO.Q

 NAP.Q

 NAPU.Q

 NU.CO.Q

 NUP.Q

 NUPU.Q

Feller-NR: 87023.NAP.Q.60

E-NR: 644 011 050

EAN: 7613175330952

Einfach-Steckdose Typ 23 - 16 A, 250 V AC, L + N + PE

- Mit Steckklemmen - Anbauhöhe 70 mm - NAP.Q -

schwarz - \* IP55/IP21 - 87 x 87 mm - \* Deckel

geschlossen IP55 / Deckel offen IP21

ab 1. Januar 2025:

Deckel geschlossen IP21 / Deckel offen IP21

Nennstrom:	16 A
Nennspannung:	250 V
Montageart:	Aufputz
Ausführung:	Schweizer Norm Typ 23
Halogenfrei:	Ja
Anzahl der Einheiten:	1
Abschließbar:	Nein
Mit Klappdeckel:	Ja
Anschlussart:	Steckklemme
Mit erhöhtem Berührungsschutz	Nein
Werkstoffgüte:	Thermoplast
Überspannungsschutz:	Nein
Fehlerstromschutz:	Nein
Geeignet für Schutzart (IP):	IP55
Anzahl der Steckdosen schaltbar:	0
Mit Funktionsbeleuchtung:	Nein
Mit Orientierungsbeleuchtung:	Nein
Werkstoff:	Kunststoff
Befestigungsart:	Befestigung mit Schraube

## Zubehör:






## Name / Kategorie

Verbindungsstecker - Zum Verbinden von  
Einzelgehäusen




## Feller-Nr / E-NR

721.NAP

126 304 004

	Anschlussklemme für NAP-Gehäuse	935.N 284 900 100
	NAP-Gehäuseunterteil - Für 1 Apparat - 1 Rohreinführung oben, 2 Rohreinführungen unten - Mit Dichtung - Anbauhöhe 54 mm - schwarz	902-NAP.Q.60 284 012 050
	Deckel mit Klappdeckel - Mit schwarzer Dichtung - Bohrung 53 mm - Mit Schrauben und Dichtung - schwarz	921-53.N.Q.60 377 025 050
	Deckel mit Klappdeckel - Abschliessbar - Mit schwarzer Dichtung - Bohrung 53 mm - Mit Schrauben und Dichtung - schwarz	921-53.N.Q.HZ.60 377 025 250

**Zerlegung:**

	<b>Name / Kategorie</b>	<b>Feller-Nr / E-NR</b>
	Einfach-Steckdose Typ 23 - 16 A, 250 V AC, L + N + PE - Mit Steckklemmen - Frontscheibe 53 mm, für Bohrung 50 mm - QM - schwarz	87023.QM.60 639 013 150
	Deckel mit Klappdeckel - Mit schwarzer Dichtung - Bohrung 53 mm - Mit Schrauben und Dichtung - schwarz	921-53.N.Q.60 377 025 050
	NAP-Gehäuseunterteil - Für 1 Apparat - 1 Rohreinführung oben, 2 Rohreinführungen unten - Mit Dichtung - Anbauhöhe 54 mm - schwarz	902-NAP.Q.60 284 012 050